

Datos generales

+ 18 años de experiencia viajera y narrativa

+ 5000 artículos publicados

+ 14000 comentarios de nuestros lectores

+ 100 colaboraciones con oficinas y empresas de turismo

+ 25 entrevistas en radio, televisión y medios online

Miembro Fundador de Travel Inspirers

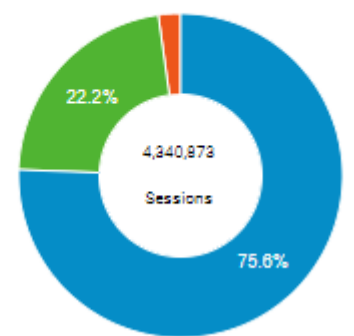
Google Analytics

Año	Usuarios Únicos Totales	Paginas Vista Totales	Media Mensual de Usuarios	Media mensual de Páginas Vista	% Crecimiento Anual
2018	3.782.604	5.354.021	315.217	446.168	54%
2019	4.584.269	6.437.663	382.022	536.472	21%
2020	3.261.881	4.681.168	271.823	390.097	-29%
2021	3.788.789	5.559.418	315.732	463.285	16%
2022	3.511.091	4.898.271	292.591	408.189	-7%

Google Analytics

Device

mobile desktop tablet



Where from

Traffic Type

Age

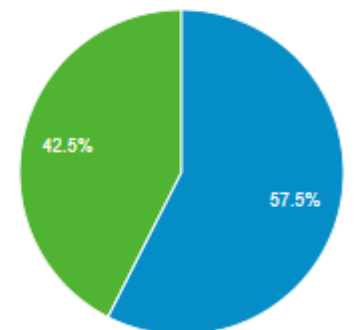
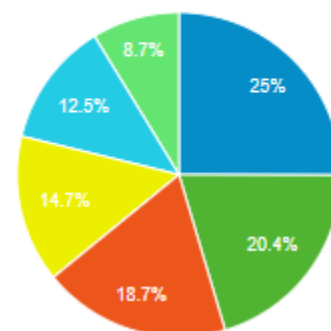
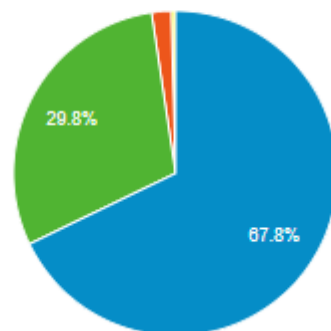
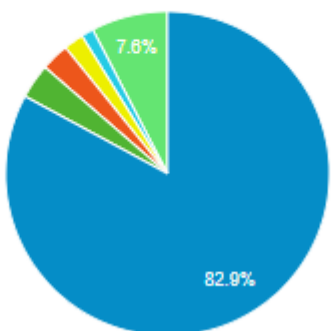
Gender

Spain United States Argentina Mexico Colombia Other

Organic Search Direct Referral Social Paid Search

45-54 35-44 55-64 25-34 65+ Other

female male



Redes Sociales



46k



28k



17k



1.6k

¿Quieres saber más? info@viajablog.com